

УТВЕРЖДАЮ

Директор департамента по спорту и  
молодежной политике  
администрации города Нижнего  
Новгорода



Л.Н. Стрельцов

29 декабря 2017 г.

## ПЛАН

### финансово-хозяйственной деятельности на 2018 - 2020 годы

Наименование  
муниципального учреждения МБУ ДО "СДЮСШОР №7 по баскетболу"

ИНН/КПП 5258026806/525801001

Единица измерения руб.коп.

Наименование органа,  
осуществляющего функции и  
полномочия учредителя Департамент по спорту и молодежной политике  
администрации г. Нижнего Новгорода

Адрес фактического  
местонахождения  
муниципального учреждения 603140, г.Н.Новгород, ул.Трамвайная, д.81

#### I. Сведения о деятельности муниципального бюджетного учреждения

##### 1.1. Цели деятельности муниципального бюджетного учреждения (подразделения):

Основной целью деятельности Учреждения является обеспечение предоставления дополнительного образования детей физкультурно-спортивной направленности

##### 1.2. Виды деятельности муниципального бюджетного учреждения (подразделения):

Основным видом деятельности Учреждения является образовательная деятельность, связанная с оказанием муниципальных услуг по предоставлению дополнительного образования детей физкультурно-спортивной направленности.

##### 1.3. Перечень услуг (работ), осуществляемых на платной основе:

**II. Показатели финансового состояния учреждения**


Наименование показателя	Сумма
I. Нефинансовые активы, всего:	13 484 710,49
1.1. Общая балансовая стоимость недвижимого муниципального имущества, всего	9 703 857,47
в том числе:	
1.1.1. Стоимость имущества, закрепленного собственником имущества за муниципальным бюджетным учреждением на праве оперативного управления	9 703 857,47
1.1.2. Стоимость имущества, приобретенного муниципальным бюджетным учреждением (подразделением) за счет выделенных собственником имущества учреждения средств	
1.1.3. Стоимость имущества, приобретенного муниципальным бюджетным учреждением (подразделением) за счет доходов, полученных от платной и иной приносящей доход деятельности	
1.1.4. Остаточная стоимость недвижимого муниципального имущества	6 085 774,40
1.2. Общая балансовая стоимость движимого муниципального имущества, всего	3 780 853,02
в том числе:	
1.2.1. Общая балансовая стоимость особо ценного движимого имущества	2 539 850,00
1.2.2. Остаточная стоимость особо ценного движимого имущества	343 790,51
II. Финансовые активы, всего	6 006,86
2.1. Дебиторская задолженность по доходам, полученным за счет средств городского бюджета	
2.2. Дебиторская задолженность по выданным авансам, полученным за счет средств городского бюджета всего:	6 006,86
в том числе:	
2.2.1. по выданным авансам на услуги связи	
2.2.2. по выданным авансам на транспортные услуги	
2.2.3. по выданным авансам на коммунальные услуги	6 006,86
2.2.4. по выданным авансам на услуги по содержанию имущества	
2.2.5. по выданным авансам на прочие услуги	
2.2.6. по выданным авансам на приобретение основных средств	
2.2.7. по выданным авансам на приобретение нематериальных активов	
2.2.8. по выданным авансам на приобретение произведенных активов	
2.2.9. по выданным авансам на приобретение материальных запасов	
2.2.10. по выданным авансам на прочие расходы	
2.3. Дебиторская задолженность по выданным авансам за счет доходов, полученных от платной и иной приносящей доход деятельности, всего:	
в том числе:	
2.3.1. по выданным авансам на услуги связи	
2.3.2. по выданным авансам на транспортные услуги	
2.3.3. по выданным авансам на коммунальные услуги	
2.3.4. по выданным авансам на услуги по содержанию имущества	
2.3.5. по выданным авансам на прочие услуги	
2.3.6. по выданным авансам на приобретение основных средств	
2.3.7. по выданным авансам на приобретение нематериальных активов	
2.3.8. по выданным авансам на приобретение произведенных активов	
2.3.9. по выданным авансам на приобретение материальных запасов	
2.3.10. по выданным авансам на прочие расходы	
III. Обязательства, всего	36 972,83
3.1. Просроченная кредиторская задолженность	
3.2. Кредиторская задолженность по расчетам с поставщиками и подрядчиками за счет средств бюджета, всего:	36 972,83
в том числе:	
3.2.1. по начислениям на выплаты по оплате труда	
3.2.2. по оплате услуг связи	2 199,90
3.2.3. по оплате транспортных услуг	
3.2.4. по оплате коммунальных услуг	34 772,93
3.2.5. по оплате услуг по содержанию имущества	
3.2.6. по оплате прочих услуг	
3.2.7. по приобретению основных средств	
3.2.8. по приобретению нематериальных активов	
3.2.9. по приобретению произведенных активов	
3.2.10. по приобретению материальных запасов	
3.2.11. по оплате прочих расходов	
3.2.12. по платежам в бюджет	
3.2.13. по прочим расчетам с кредиторами	
3.3. Кредиторская задолженность по расчетам с поставщиками и подрядчиками за счет доходов, полученных от платной и иной приносящей доход деятельности, всего:	
в том числе:	
3.3.1. по начислениям на выплаты по оплате труда	
3.3.2. по оплате услуг связи	
3.3.3. по оплате транспортных услуг	
3.3.4. по оплате коммунальных услуг	
3.3.5. по оплате услуг по содержанию имущества	
3.3.6. по оплате прочих услуг	
3.3.7. по приобретению основных средств	
3.3.8. по приобретению нематериальных активов	
3.3.9. по приобретению произведенных активов	
3.3.10. по приобретению материальных запасов	
3.3.11. по оплате прочих расходов	
3.3.12. по платежам в бюджет	
3.3.13. по прочим расчетам с кредиторами	

Показатели по поступлениям  
и выплатам учреждения (подразделения)  
на 01.01.2018 г.  
(в ред. Приказа Минфина России от 29.08.2016 N 142н)

2018 год

Наименование показателя	Код строки	Код по бюджетной классификации и Российской Федерации	КОСГУ	Объем финансового обеспечения, руб. (с точностью до двух знаков после запятой - 0,00)							
				всего	в том числе:					поступления от оказания услуг (выполнения работ) на платной основе и от иной приносящей доход деятельности	
					субсидии на финансовое обеспечение выполнения муниципального задания из местного бюджета	субсидии, предоставляемые в соответствии с абзацем вторым пункта 1 статьи 78.1 Бюджетного кодекса Российской Федерации	субсидии на осуществление капитальных вложений	средства обязательного медицинского страхования	всего	из них гранты	
1	2	3	4	5	6	7	8	9	10	10.1	
Поступления от доходов, всего:	100	X	X	13 884 598,08	13 842 942,72	0,00	0,00	0,00	41 655,36	0,00	
из них: доходы от собственности				22 455,36		X	X	X	22 455,36		
доходы от оказания услуг, работ	120			13 862 142,72	13 842 942,72	X	X		19 200,00	0,00	
доходы от штрафов, пеней, иных сумм принудительного изъятия	130			0,00		X	X	X			
безвозмездные поступления от наднациональных организаций, правительства иностранных государств, международных финансовых организаций	140			0,00		X	X	X			
иные субсидии, предоставленные из бюджета	150	612		0,00		0,00	0,00	X		X	
прочие доходы	160			0,00		X	X	X			
доходы от операций с активами	180	X	X	0,00		X	X	X			
Выплаты по расходам, всего:	200	X	X	13 887 516,26	13 842 942,72	0,00	0,00	0,00	44 573,54	0,00	
в том числе на: выплаты персоналу всего:	210	611		11 112 662,36	11 112 662,36	0,00	0,00	0,00	0,00	0,00	
из них:											
оплата труда			211	8 533 688,45	8 533 688,45				0,00	0,00	
прочие выплаты			212	1 800,00	1 800,00				0,00	0,00	
начисления на выплаты по оплате труда			213	2 577 173,91	2 577 173,91				0,00	0,00	
социальные и иные выплаты населению, всего	220										
уплату налогов, сборов и иных платежей, всего	230	611	290	310 288,00	310 288,00				0,00	0,00	
безвозмездные перечисления организациям	240										
прочие расходы (кроме расходов на закупку товаров, работ, услуг)	250		290	0,00	0,00				0,00	0,00	
расходы на закупку товаров, работ, услуг, всего	260	611		2 464 565,90	2 419 992,36	0,00	0,00	0,00	44 573,54	0,00	
Услуги связи			221	55 018,18	52 100,00				2 918,18	0,00	
Транспортные услуги			222	0,00	0,00	0,00			0,00	0,00	
Коммунальные услуги			223	1 303 615,37	1 286 265,37				17 350,00	0,00	
Арендная плата			224	0,00	0,00	0,00			0,00	0,00	
Работы, услуги по содержанию имущества			225	612 538,99	601 688,99		0,00		10 850,00	0,00	
Прочие работы, услуги			226	425 720,00	416 720,00	0,00			9 000,00	0,00	
Увеличение стоимости основных средств			310	0,00	0,00	0,00			0,00	0,00	
Увеличение стоимости материальных запасов			340	67 673,36	63 218,00	0,00			4 455,36	0,00	
Поступление финансовых активов, всего:	300	X	X	0,00	0,00	0,00	0,00	0,00	0,00	0,00	
из них:											
увеличение остатков средств	310			0,00							
прочие поступления	320	611		0,00							
Выбытие финансовых активов, всего	400										
из них:											
уменьшение остатков средств	410										
прочие выбытия	420										
Остаток средств на начало года	500	X	X	2 918,18	0,00	0,00	0,00		2 918,18	0,00	
Остаток средств на конец года	600	X	X	0,00	0,00	0,00	0,00	0,00	0,00	0,00	


Руководитель муниципального бюджетного учреждения

  
(подпись)

Чадов А.С.

(расшифровка подписи)

Главный бухгалтер муниципального бюджетного учреждения

  
(подпись)

Питгерова И.В.

(расшифровка подписи)

Проверено:



Показатели по поступлениям  
и выплатам учреждения (подразделения)  
на 01.01.2018 г.  
(в ред. Приказа Минфина России от 29.08.2016 N 142н)

2019 год

Наименование показателя	Код строки	Код по бюджетной классификации и Российской Федерации	КОСГУ	Объем финансового обеспечения, руб. (с точностью до двух знаков после запятой - 0,00)							поступления от оказания услуг (выполнения работ) на платной основе и от иной приносящей доход деятельности	
				всего	субсидии на финансовое обеспечение выполнения муниципального задания из местного бюджета	субсидии, предоставляемые в соответствии с абзацем вторым пункта 1 статьи 78.1 Бюджетного кодекса Российской Федерации	в том числе:			всего	из налогов	
							субсидии на осуществление капитальных вложений	средства обязательного медицинского страхования	и из иных источников			
1	2	3	4	5	6	7	8	9	10	10.1		
Поступления от доходов, всего:	100	X	X	14 136 788,84	14 088 743,72	0,00	0,00	0,00	48 045,12	0,00		
из них: доходы от собственности				24 045,12		X	X	X	24 045,12			
доходы от оказания услуг, работ	120			14 112 743,72	14 088 743,72	X	X		24 000,00	0,00		
доходы от штрафов, пеней, иных сумм принудительного изъятия	130			0,00		X	X	X				
безвозмездные поступления от надгосударственных организаций, правительств иностранных государств, международных финансовых организаций	140			0,00		X	X	X				
иные субсидии, предоставленные из бюджета	150	612		0,00		0,00	0,00	X	X			
прочие доходы	160			0,00		X	X	X				
доходы от операций с активами	180	X	X	0,00		X	X	X				
Выплаты по расходам, всего:	200	X	X	14 136 788,84	14 088 743,72	0,00	0,00	0,00	48 045,12	0,00		
в том числе на: выплаты персоналу всего:	210	611		11 293 927,47	11 293 927,47	0,00	0,00	0,00	0,00	0,00		
из них:												
оплата труда			211	8 672 908,97	8 672 908,97				0,00	0,00		
прочие выплаты			212	1 800,00	1 800,00				0,00	0,00		
начисления на выплаты по оплате труда			213	2 619 218,50	2 619 218,50				0,00	0,00		
социальные и иные выплаты населению, всего	220											
уплату налогов, сборов и иных платежей, всего	230	611	290	310 288,00	310 288,00				0,00	0,00		
безвозмездные перечисления организациям	240											
прочие расходы (кроме расходов на закупку товаров, работ, услуг)	250		290	0,00	0,00				0,00	0,00		
расходы на закупку товаров, работ, услуг, всего	260	611		2 532 573,37	2 484 528,25	0,00	0,00	0,00	48 045,12	0,00		
Услуги связи			221	52 100,00	52 100,00				0,00	0,00		
Транспортные услуги			222	0,00	0,00	0,00			0,00	0,00		
Коммунальные услуги			223	1 372 201,26	1 350 801,26				21 400,00	0,00		
Арендная плата			224	0,00	0,00	0,00			0,00	0,00		
Работы, услуги по содержанию имущества			225	614 288,99	601 688,99		0,00		12 600,00	0,00		
Прочие работы, услуги			226	426 720,00	416 720,00	0,00			10 000,00	0,00		
Увеличение стоимости основных средств			310	0,00	0,00	0,00			0,00	0,00		
Увеличение стоимости материальных запасов			340	67 263,12	63 218,00	0,00			4 045,12	0,00		
Поступление финансовых активов, всего:	300	X	X	0,00	0,00	0,00	0,00	0,00	0,00	0,00		
из них:												
увеличение остатков средств	310			0,00								
прочие поступления	320	611		0,00								
Выбытие финансовых активов, всего	400											
из них:												
уменьшение остатков средств	410											
прочие выбытия	420											
Остаток средств на начало года	500	X	X	0,00	0,00	0,00	0,00		0,00	0,00		
Остаток средств на конец года	600	X	X	0,00	0,00	0,00	0,00	0,00	0,00	0,00		

Руководитель муниципального  
бюджетного учреждения

(подпись) (расшифровка подписи)

Чадов А.С.

Главный бухгалтер муниципального  
бюджетного учреждения

(подпись) (расшифровка подписи)


Пигерова И.В.

Проверено

Показатели по поступлениям  
и выплатам учреждения (подразделения)  
на 01.01.2018 г.  
(в ред. Приказа Минфина России от 29.08.2016 N 142н)  
2020 год


Наименование показателя	Код строки	Код по бюджетной классификации и Российской Федерации	КОСГУ	Объем финансового обеспечения, руб. (с точностью до двух знаков после запятой - 0,00)							
				всего	субсидии на финансовое обеспечение выполнения муниципального задания из местного бюджета	субсидии, предоставляемые в соответствии с абзацем вторым пункта 1 статьи 78 1 Бюджетного кодекса Российской Федерации	в том числе			поступления от оказания услуг (выполнения работ) на платной основе и от иной приносящей доход деятельности	
							субсидии на осуществление капитальных вложений	средства обязательного медицинского страхования	всего	из них гранты	
1	2	3	4	5	6	7	8	9	10	10.1	
Поступления от доходов, всего:	100	X	X	14 322 345,01	14 274 299,89	0,00	0,00	0,00	48 045,12	0,00	
из них:											
доходы от собственности				24 045,12		X	X	X	24 045,12		
доходы от оказания услуг, работ	120			14 298 299,89	14 274 299,89	X	X		24 000,00	0,00	
доходы от штрафов, пеней, иных сумм принудительного изъятия	130			0,00		X	X	X			
безвозмездные поступления от наднациональных организаций, правительств иностранных государств, международных финансовых организаций	140			0,00		X	X	X			
иные субсидии, предоставленные из бюджета	150	612		0,00		0,00	0,00	X	X		
прочие доходы	160			0,00		X	X	X			
доходы от операции с активами	180	X	X	0,00		X	X	X			
Выплаты по расходам, всего:	200	X	X	14 322 345,01	14 274 299,89	0,00	0,00	0,00	48 045,12	0,00	
в том числе на: выплаты персоналу всего:	210	611		11 426 637,99	11 426 637,99	0,00	0,00	0,00	0,00	0,00	
из них:											
оплата труда			211	8 774 837,17	8 774 837,17				0,00	0,00	
прочие выплаты			212	1 800,00	1 800,00				0,00	0,00	
начисления на выплаты по оплате труда			213	2 650 000,82	2 650 000,82				0,00	0,00	
социальные и иные выплаты населению, всего	220										
уплату налогов, сборов и иных платежей, всего	230	611	290	310 288,00	310 288,00				0,00	0,00	
безвозмездные перечисления организациям	240										
прочие расходы (кроме расходов на закупку товаров, работ, услуг)	250		290	0,00	0,00				0,00	0,00	
расходы на закупку товаров, работ, услуг, всего	260	611		2 585 419,02	2 537 373,90	0,00	0,00	0,00	48 045,12	0,00	
Услуги связи			221	52 100,00	52 100,00				0,00	0,00	
Транспортные услуги			222	0,00	0,00	0,00			0,00	0,00	
Коммунальные услуги			223	1 425 046,91	1 403 646,91				21 400,00	0,00	
Арендная плата			224	0,00	0,00	0,00			0,00	0,00	
Работы, услуги по содержанию имущества			225	614 288,99	601 688,99		0,00		12 600,00	0,00	
Прочие работы, услуги			226	426 720,00	416 720,00	0,00			10 000,00	0,00	
Увеличение стоимости основных средств			310	0,00	0,00	0,00			0,00	0,00	
Увеличение стоимости материальных запасов			340	67 263,12	63 218,00	0,00			4 045,12	0,00	
Поступление финансовых активов, всего:	300	X	X	0,00	0,00	0,00	0,00	0,00	0,00	0,00	
из них:											
увеличение остатков средств	310			0,00							
прочие поступления	320	611		0,00							
Выбытие финансовых активов, всего	400										
из них:											
уменьшение остатков средств	410										
прочие выбытия	420										
Остаток средств на начало года	500	X	X	0,00	0,00	0,00	0,00	0,00	0,00	0,00	
Остаток средств на конец года	600	X	X	0,00	0,00	0,00	0,00	0,00	0,00	0,00	

Руководитель муниципального  
бюджетного учреждения

  
(подпись) (расшифровка подписи)

Чадов А.С.

Главный бухгалтер муниципального  
бюджетного учреждения

  
(подпись) (расшифровка подписи)

Питгерова И.В.

Проверено:



Показатели выплат по расходам  
на закупку товаров, работ, услуг учреждения (подразделения)  
на 01.01.2018 г.

Таблица 2.1

Наименование показателя	Код строки	Год начала закупки	Сумма выплат по расходам на закупку товаров, работ и услуг, руб. (с точностью до двух знаков после запятой - 0,00)								
			всего на закупки			в том числе:					
						в соответствии с Федеральным законом от 5 апреля 2013 г. N 44-ФЗ "О контрактной системе в сфере закупок товаров, работ, услуг для обеспечения государственных и муниципальных нужд"			в соответствии с Федеральным законом от 18 июля 2011 г. N 223-ФЗ "О закупках товаров, работ, услуг отдельными видами юридических лиц"		
			на 2018 год	на 2019 год	на 2020 год	на 2018 год	на 2019 год	на 2020 год	на 2018 год	на 2019 год	на 2020 год
1	2	3	4	5	6	7	8	9	10	11	12
Выплаты по расходам на закупку товаров, работ, услуг всего	0001	X	2 464 565,90	2 532 573,37	2 585 419,02	2 464 565,90	2 532 573,37	2 585 419,02			
в том числе: на оплату контрактов заключенных до начала очередного финансового года	1001	X	36 972,83	0,00	0,00	36 972,83					
на закупку товаров работ, услуг по году начала закупки	2001		2 427 593,07	2 532 573,37	2 585 419,02	2 427 593,07	2 532 573,37	2 585 419,02			

Руководитель муниципального бюджетного учреждения

(подпись)

(расшифровка подписи)

Чадов А.С.

Главный бухгалтер муниципального бюджетного учреждения

(подпись)

(расшифровка подписи)

Питерова И.В.

Проверено:

Таблица 3

**Сведения о средствах, поступающих  
во временное распоряжение учреждения (подразделения)  
на \_\_\_\_\_ 201\_\_ г.  
(очередной финансовый год)**

Наименование показателя	Код строки	Сумма (руб., с точностью до двух знаков после запятой - 0,00) услуги, руб.
1	2	3
Остаток средств на начало года	010	
Остаток средств на конец года	020	
Поступление	030	
Выбытие	040	

Таблица 4

**Справочная информация**

Наименование показателя	Код строки	Сумма (тыс. руб.) услуги, руб.
1	2	3
Объем публичных обязательств, всего:	010	
Объем бюджетных инвестиций (в части предельных полномочий государственного (муниципального) заказчика в соответствии с Бюджетным кодексом Российской Федерации), всего:	020	
Объем средств, поступивших во временное распоряжение, всего:	030	